



# QUIBOBA

Leer je talen



Podcast woordenlijsten



# QUIBOBA

## Leer je talen

### PODCAST

Dit zijn de podcast lijsten die horen bij spel nummer 1 van de Spaanse taal!

### Hoe werkt het?

1. De kaartjes zijn allemaal genummerd
2. De lijsten met woorden, die je ontvangt bij deze download, zijn ook genummerd
3. Speel de podcast af (zie uitleg op de volgende pagina)
4. Je kunt de lijst met woorden en zinnen erbij houden zodat je én de uitspraak hoort én de woorden/zinnen leest
5. Je kunt de podcast ook luisteren zonder de lijsten erbij te houden



De kaartjes zijn allemaal genummerd.



De woordenlijsten zijn genummerd.



1	ik ben Ik ben dokter	yo soy Yo soy médico
2	jij bent jij bent de vader van Pedro	tú eres Tú eres el padre de Pedro
3	hij is Hij is Engels	él es Él es inglés
4	zij is Zij is fantastisch	ella es Ella es fantástica
5	u bent U bent de directeur	usted es Usted es el director
6	wij zijn Wij zijn de grootouders	nosotros somos Nosotros somos los abuelos
7	jullie zijn Jullie zijn erg aardig	vosotros sois Vosotros sois muy amables
8	zij zijn (m) Zij zijn mijn vrienden	ellos son Ellos son mis amigos
9	zij zijn (v) Zij zijn de leerlingen	ellas son Ellas son las alumnas
10	u bent U bent Spanjaarden	ustedes son Ustedes son españoles
11	ik ben Ik ben gelukkig	yo estoy Yo estoy feliz
12	jij bent jij bent op tijd	tú estás Tú estás a tiempo
13	hij is Hij is ziek	él está Él está enfermo
14	zij is Zij is opgewekt	ella está Ella está emocionada



## 3

**Hoe werkt de QR code?**

Je hebt de QR code gescand en toegang gekregen tot de downloads behorend bij dit spel. De podcast kun je nu direct beluisteren op je smartphone of tablet.


Wil je deze downloads doorsturen naar je computer en direct uitprinten of de podcast op je computer beluisteren?

Doe dan het volgende:

1. Scan opnieuw de QR code op het spel met je smartphone/tablet\*
2. Klik op het grijze vlak dat bovenin verschijnt
3. Druk met je vinger op de adresregel van je url op je smartphone/tablet
4. Je ziet nu o.a. 'kopieer' verschijnen
5. Kies 'kopieer'
6. Ga nu naar je email en kies voor 'nieuwe email'
7. Ga naar het tekstveld, klik hier op je scherm, laat je vinger los en er verschijnt o.a. 'plak'
8. Kies 'plak' en de url verschijnt in je tekstveld
9. Vul nu bovenin jouw eigen emailadres in en verstuur de email naar jezelf
10. Op je computer zie je nu jouw email met de link naar de downloads
11. Open de downloads en je hebt toegang tot alle bestanden op je computer

*\* Neem je smartphone of tablet, open je fotocamera en richt deze op de QR code. De QR code zal direct gescand worden.*


**Zie op de volgende pagina een schematische weergave van de stappen.**





Je hebt de QR code gescand (1) en klik nu op het grijze vlak dat bovenin op je scherm verschijnt (2)

Druk met je vinger op de adresregel van je url op je smartphone/tablet



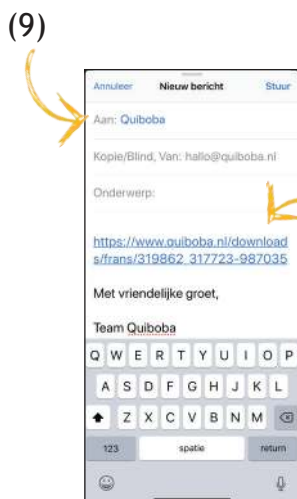
(3) Druk met je vinger op de adresregel (grijze balk) van je url op je smartphone/tablet

(4) Je ziet nu 'kopieer' verschijnen  
(5) Klik op het woord 'kopieer'



(6) Ga nu naar je email en kies voor 'nieuwe email'

(7) Ga naar het tekstveld, klik hier op je scherm, laat je vinger los en er verschijnt o.a. 'plak'




(8) Kies 'plak' en jouw url verschijnt in je tekstveld


(9) Vul nu bovenin jouw eigen emailadres in en verstuur de email naar jezelf



(10) Op je computer zie je nu jouw email met de link naar de downloads



# **De woordenlijsten behorend bij de PODCAST**



1	ik ben Ik ben dokter	yo soy Yo soy médico
2	jij bent jij bent de vader van Pedro	tú eres Tú eres el padre de Pedro
3	hij is Hij is Engels	él es Él es inglés
4	zij is Zij is fantastisch	ella es Ella es fantástica
5	u bent U bent de directeur	usted es Usted es el director
6	wij zijn Wij zijn de grootouders	nosotros somos Nosotros somos los abuelos
7	jullie zijn Jullie zijn erg aardig	vosotros sois Vosotros sois muy amables
8	zij zijn (m) Zij zijn mijn vrienden	ellos son Ellos son mis amigos
9	zij zijn (v) Zij zijn de leerlingen	ellas son Ellas son las alumnas
10	u bent U bent Spanjaarden	ustedes son Ustedes son españoles
11	ik ben Ik ben gelukkig	yo estoy Yo estoy feliz
12	jij bent jij bent op tijd	tú estás Tú estás a tiempo
13	hij is Hij is ziek	él está Él está enfermo
14	zij is Zij is opgewekt	ella está Ella está emocionada

15	u bent U bent de was aan het doen	usted está Usted está haciendo la colada
16	wij zijn Wij zijn tevreden	nosotros estamos Nosotros estamos satisfechos
17	jullie zijn Jullie zijn bij oma thuis	vosotros estáis Vosotros estáis en casa de la abuela
18	zij zijn (m) Zij zijn op de zolder	ellos están Ellos están en el ático
19	zij zijn (v) Zij zijn aan het leren	ellas están Ellas están aprendiendo
20	u bent U bent in de tuin	ustedes están Ustedes están en el jardín
21	ik heb Ik heb veel geluk	yo tengo Yo tengo mucha suerte
22	jij hebt Jij hebt veel vrienden	tú tienes Tú tienes muchos amigos
23	hij heeft Hij heeft een fiets	él tiene Él tiene una bicicleta
24	zij heeft Zij heeft veel vriendinnen	ella tiene Ella tiene muchas amigas
25	u heeft U heeft een mooie auto	usted tiene Usted tiene un coche bonito
26	wij hebben Wij hebben een hond	nosotros tenemos Nosotros tenemos un perro
27	jullie hebben Jullie hebben een lieve kat	vosotros tenéis Vosotros tenéis un gato cariñoso
28	zij hebben (m) Zij hebben een verrassing	ellos tienen Ellos tienen una sorpresa

29	zij hebben (v) Zij hebben vanavond een feest	ellas tienen Ellas tienen una fiesta esta noche
30	u heeft U heeft een week vakantie	ustedes tienen Ustedes tienen una semana de vacaciones
31	ik maak Ik maak het avondeten	yo hago Yo hago la cena
32	jij maakt Jij maakt de lunch klaar	tú haces Tú haces el almuerzo
33	hij maakt Hij maakt een foto	él hace Él hace una foto
34	zij maakt Zij maakt een reis	ella hace Ella hace un viaje
35	u maakt U maakt een taart	usted hace Usted hace un pastel
36	wij maken Wij maken een lekkere maaltijd	nosotros hacemos Nosotros hacemos una buena comida
37	jullie maken Jullie maken heerlijke pinchos	vosotros hacéis Vosotros hacéis deliciosos pinchos
38	zij maken (m) Zij maken een schilderij	ellos hacen Ellos hacen un cuadro
39	zij maken (v) Zij maken hun huiswerk	ellas hacen Ellas hacen sus deberes
40	u maakt U maakt het ontbijt	ustedes hacen Ustedes hacen el desayuno
41	één Ik heb één vraag goed beantwoord	uno He respondido bien una pregunta



42	<p>twee</p> <p>Jij hebt twee appels</p>	<p>dos</p> <p>Tienes dos manzanas</p>
43	<p>drie</p> <p>Hij gaat met drie vrienden op pad</p>	<p>tres</p> <p>Sale con tres amigos</p>
44	<p>vier</p> <p>Zij is vier jaar oud</p>	<p>cuatro</p> <p>Ella tiene cuatro años</p>
45	<p>vijf</p> <p>Deze hond is vijf jaar</p>	<p>cinco</p> <p>Este perro tiene cinco años</p>
46	<p>zes</p> <p>Wij gaan zes januari op vakantie</p>	<p>seis</p> <p>Nos vamos de vacaciones el seis de enero</p>
47	<p>zeven</p> <p>Jullie moeten om zeven uur thuis zijn</p>	<p>siete</p> <p>Tenéis que estar en casa a las siete</p>
48	<p>acht</p> <p>Zij wonen op huisnummer acht</p>	<p>ocho</p> <p>Viven en la casa número ocho</p>
49	<p>negen</p> <p>Wij zijn negen jaar bevriend</p>	<p>nueve</p> <p>Somos amigos desde hace nueve años</p>
50	<p>tien</p> <p>Zij zijn tien jaar getrouwd</p>	<p>diez</p> <p>Llevan diez años casados</p>
51	<p>maandag</p> <p>Op maandag eten we paella</p>	<p>lunes</p> <p>El lunes comemos paella</p>
52	<p>dinsdag</p> <p>Ik zie mijn oma dinsdag</p>	<p>martes</p> <p>El martes veo a mi abuela</p>
53	<p>woensdag</p> <p>Ik ga woensdag naar de stad</p>	<p>miércoles</p> <p>El miércoles voy a la ciudad</p>
54	<p>donderdag</p> <p>Laten we donderdag gaan</p>	<p>jueves</p> <p>Vayamos el jueves</p>
55	<p>vrijdag</p> <p>Wij gaan vrijdagavond naar de film</p>	<p>viernes</p> <p>El viernes por la tarde vamos al cine</p>

56	zaterdag Wij moeten zaterdag werken	sábado El sábado debemos trabajar
57	zondag We gaan zondag een wandeling maken	domingo El domingo vamos a dar un paseo
58	de vader Mijn vader heeft een mooie trui	el padre Mi padre tiene un jersey bonito
59	de moeder Mijn moeder is heel erg lief	la madre Mi madre es muy buena
60	de ouders Mijn ouders gaan samen op vakantie	los padres Mis padres van de vacaciones juntos
61	de broer Mijn broer is heel lang	el hermano Mi hermano es muy alto
62	de zus Mijn zus is drie jaar jonger	la hermana Mi hermana es tres años más joven
63	de opa Deze opa is de vader van mijn moeder	el abuelo Este abuelo es el padre de mi madre
64	de oma Mijn oma heeft een taart gebakken	la abuela Mi abuela ha hecho un pastel
65	de tante Mijn tante is zangeres	la tía Mi tía es cantante
66	de oom Mijn oom heeft een mooie auto	el tío Mi tío tiene un coche bonito
67	de neef Mijn neef is dertien jaar	el primo Mi primo tiene trece años


68	de nicht Mijn nicht is een mooi meisje	la prima Mi prima es una chica bonita
69	de vriend Pedro is mijn beste vriend	el amigo Pedro es mi mejor amigo
70	de vriendin Ik loop met mijn vriendin naar school	la amiga Voy a la escuela con mi amiga
71	de jongen Die jongen kan heel goed voetballen	el chico Ese chico juega muy bien al fútbol
72	het meisje Dat meisje heeft een mooie jurk	la chica Esa chica tiene un vestido bonito

Je bent aan het einde gekomen van de woordenlijsten behorend bij de PODCAST van **SPEL nummer 1** van de Spaanse taal.

Wil je nóg meer je taalkennis ontwikkelen van de Spaanse taal? Neem dan eens een kijkje in onze [shop](#)

Wij wensen jou heel veel succes met het oefenen!

**[www.quiboba.nl](http://www.quiboba.nl)**



Copyright: Deze download is enkel voor eigen gebruik. Niets uit deze download mag worden verveelvoudigd en/of openbaar gemaakt door middel van druk, fotokopie, microfilm of op welke andere wijze ook, zonder voorgaande schriftelijke toestemming van QUIBOBA.

Op deze QUIBOBA methode berust copyright. Het spel, de werkwijze, de podcasts en de templates zijn auteursrechtelijk beschermd en eigendom van QUIBOBA.

[www.quiboba.nl](http://www.quiboba.nl)

**Heel veel succes!**  
**Buena suerte!**

**PS: Heb je vragen?**  
**Mail ons dan op [support@quiboba.nl](mailto:support@quiboba.nl)**

