



QUIBOBA

Leer je talen



Podcast woordenlijsten

QUIBOBA

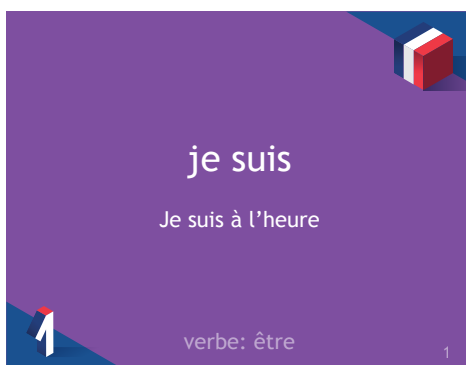
Leer je talen

PODCAST

Dit zijn de podcast lijsten die horen bij spel nummer 1 van de Franse taal!

Hoe werkt het?

1. De kaartjes zijn allemaal genummerd
2. De lijsten met woorden, die je ontvangt bij deze download, zijn ook genummerd
3. Speel de podcast af (zie uitleg op de volgende pagina)
4. Je kunt de lijst met woorden en zinnen erbij houden zodat je én de uitspraak hoort én de woorden/zinnen leest
5. Je kunt de podcast ook luisteren zonder de lijsten erbij te houden




De kaartjes zijn allemaal genummerd.



De woordenlijsten zijn genummerd.



1	ik ben Ik ben op tijd	je suis Je suis à l'heure
2	jij bent jij bent gelukkig	tu es Tu es heureux
3	hij is Hij is te laat	il est Il est en retard
4	zij is Zij is fantastisch	elle est Elle est fantastique
5	men is Men is blij met het resultaat	on est On est content du résultat
6	wij zijn Wij zijn de grootouders	nous sommes Nous sommes les grands-parents
7	jullie zijn Jullie zijn erg aardig	vous êtes Vous êtes très gentils
8	u bent U bent de directeur	vous êtes Vous êtes le directeur
9	zij zijn (m) Zij zijn op zolder	ils sont Ils sont au grenier
10	zij zijn (v) Zij zijn moe	elles sont Elles sont fatiguées
11	ik heb Ik heb veel vrienden	J'ai J'ai beaucoup d'amis
12	jij hebt jij hebt een auto	tu as Tu as une voiture
13	hij heeft Hij heeft een fiets	il a Il a un vélo
14	zij heeft Zij heeft veel vriendinnen	elle a Elle a beaucoup d'amies
15	men heeft Men heeft gegeten	on a On a mangé
16	wij hebben Wij hebben een hond	nous avons Nous avons un chien
17	jullie hebben Jullie hebben een kat	vous avez Vous avez un chat
18	u heeft U heeft geluk	vous avez Vous avez de la chance



3

Hoe werkt de QR code?

Je hebt de QR code gescand en toegang gekregen tot de downloads behorend bij dit spel. De podcast kun je nu direct beluisteren op je smartphone of tablet.


Wil je deze downloads doorsturen naar je computer en direct uitprinten of de podcast op je computer beluisteren?

Doe dan het volgende:

1. Scan opnieuw de QR code op het spel met je smartphone/tablet*
2. Klik op het grijze vlak dat bovenin verschijnt
3. Druk met je vinger op de adresregel van je url op je smartphone/tablet
4. Je ziet nu o.a. 'kopieer' verschijnen
5. Kies 'kopieer'
6. Ga nu naar je email en kies voor 'nieuwe email'
7. Ga naar het tekstveld, klik hier op je scherm, laat je vinger los en er verschijnt o.a. 'plak'
8. Kies 'plak' en de url verschijnt in je tekstveld
9. Vul nu bovenin jouw eigen emailadres in en verstuur de email naar jezelf
10. Op je computer zie je nu jouw email met de link naar de downloads
11. Open de downloads en je hebt toegang tot alle bestanden op je computer

** Neem je smartphone of tablet, open je fotocamera en richt deze op de QR code. De QR code zal direct gescand worden.*


Zie op de volgende pagina een schematische weergave van de stappen.





Je hebt de QR code gescand (1) en klik nu op het grijze vlak dat bovenin op je scherm verschijnt (2)

Druk met je vinger op de adresregel van je url op je smartphone/tablet



(3) Druk met je vinger op de adresregel (grijze balk) van je url op je smartphone/tablet



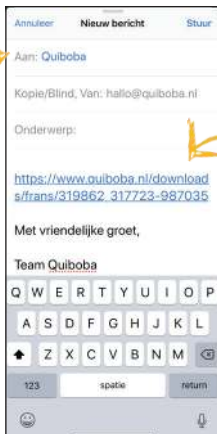
(4) Je ziet nu 'kopieer' verschijnen
(5) Klik op het woord 'kopieer'



(6) Ga nu naar je email en kies voor 'nieuwe email'

(7) Ga naar het tekstveld, klik hier op je scherm, laat je vinger los en er verschijnt o.a. 'plak'

(9)



(8) Kies 'plak' en jouw url verschijnt in je tekstveld


(9) Vul nu bovenin jouw eigen emailadres in en verstuur de email naar jezelf



(10) Op je computer zie je nu jouw email met de link naar de downloads



De woordenlijsten behorend bij de **PODCAST**



1	ik ben Ik ben op tijd	je suis Je suis à l'heure
2	jij bent jij bent gelukkig	tu es Tu es heureux
3	hij is Hij is te laat	il est Il est en retard
4	zij is Zij is fantastisch	elle est Elle est fantastique
5	men is Men is blij met het resultaat	on est On est content du résultat
6	wij zijn Wij zijn de grootouders	nous sommes Nous sommes les grands-parents
7	jullie zijn Jullie zijn erg aardig	vous êtes Vous êtes très gentils
8	u bent U bent de directeur	vous êtes Vous êtes le directeur
9	zij zijn (m) Zij zijn op zolder	ils sont Ils sont au grenier
10	zij zijn (v) Zij zijn moe	elles sont Elles sont fatiguées
11	ik heb Ik heb veel vrienden	j'ai J'ai beaucoup d'amis
12	jij hebt Jij hebt een auto	tu as Tu as une voiture
13	hij heeft Hij heeft een fiets	il a Il a un vélo
14	zij heeft Zij heeft veel vriendinnen	elle a Elle a beaucoup d'amies
15	men heeft Men heeft gegeten	on a On a mangé
16	wij hebben Wij hebben een hond	nous avons Nous avons un chien
17	jullie hebben Jullie hebben een kat	vous avez Vous avez un chat
18	u heeft U heeft geluk	vous avez Vous avez de la chance

19	zij hebben (m) Zij hebben een verrassing	ils ont Ils ont une surprise
20	zij hebben (v) Zij hebben een week vakantie	elles ont Elles ont une semaine de vacances
21	ik maak Ik maak het avondeten	je fais Je fais le dîner
22	jij maakt Jij maakt het ontbijt	tu fais Tu fais le petit déjeuner
23	hij maakt Hij maakt de lunch	il fait Il fait le déjeuner
24	zij maakt Zij maakt haar huiswerk	elle fait Elle fait ses devoirs
25	men maakt Men maakt de toets	on fait On fait le test
26	wij maken Wij maken een tekening	nous faisons Nous faisons un dessin
27	jullie maken Jullie maken een schilderij	vous faites Vous faites une peinture
28	u maakt U maakt een lekkere maaltijd	vous faites Vous faites un bon repas
29	zij maken Zij maken chocoladebroodjes	ils font Ils font des petits pains au chocolat
30	zij maken Zij maken een taart	elles font Elles font un gâteau
31	ik ga Ik ga naar school	je vais Je vais à l'école
32	jij gaat Jij gaat boodschappen doen	tu vas Tu vas faire tes courses
33	hij gaat Hij gaat naar zijn werk	il va Il va à son travail
34	zij gaat Zij gaat naar het hotel	elle va Elle va à l'hôtel
35	men gaat Men gaat wandelen	on va On va se promener
36	wij gaan Wij gaan naar de bioscoop	nous allons Nous allons au cinéma

37	jullie gaan Jullie gaan naar het zwembad	vous allez Vous allez à la piscine
38	u gaat U gaat naar het park	vous allez Vous allez au parc
39	zij gaan (m) Zij gaan groente kopen	ils vont Ils vont acheter des légumes
40	zij gaan (v) Zij gaan naar de winkel	elles vont Elles vont au magasin
41	één Ik heb één vraag goed beantwoord	un J'ai bien répondu à une question
42	twee Jij hebt twee appels	deux Tu as deux pommes
43	drie Hij gaat met drie vrienden op pad	trois Il se promène avec ses trois amis
44	vier Zij is vier jaar oud	quatre Elle a quatre ans
45	vijf Deze hond is vijf jaar	cinq Ce chien a cinq ans
46	zes Wij gaan over zes dagen op vakantie.	six Nous partons en vacances dans six jours
47	zeven Jullie moeten om zeven uur thuis zijn	sept vous devez rentrer a la maison a sept heures
48	acht Zij wonen op huisnummer acht	huit Ils habitent au numéro huit
49	negen wij zijn negen jaar bevriend	neuf Nous sommes amis depuis neuf ans
50	tien Zij zijn tien jaar getrouwd	dix Ils sont mariés depuis dix ans
51	maandag Op maandag eten we spaghetti	lundi Lundi on mange des spaghettis
52	dinsdag Ik zie mijn oma dinsdag	mardi Je vois ma grand-mère mardi
53	woensdag Ik ga woensdag naar de stad	mercredi Je vais en ville mercredi
54	donderdag Laten we donderdag gaan	jeudi Partons jeudi


55	vrijdag Wij gaan vrijdagavond naar de film	vendredi Nous allons au cinéma vendredi soir
56	zaterdag Wij moeten zaterdag werken	samedi Nous devons travailler samedi
57	zondag Wij gaan zondag een wandeling maken	dimanche Nous allons faire une promenade dimanche
58	de vader Mijn vader heeft een mooie trui	le père Mon père a un beau pull
59	de moeder Mijn moeder is heel erg lief	la mère Ma mère est très gentille
60	de ouders Mijn ouders gaan samen op vakantie	les parents Mes parents partent en vacances ensemble
61	de broer Mijn broer is heel lang	le frère Mon frère est très grand
62	de zus Mijn zus is drie jaar jonger	la sœur Ma sœur a trois ans de moins
63	de opa Deze opa is de vader van mijn moeder	le grand-père Ce grand-père est le père de ma mère
64	de oma Mijn oma heeft een taart gemaakt	la grand-mère Ma grand-mère a fait un gâteau
65	de tante Mijn tante is zangeres	la tante Ma tante est une chanteuse
66	de oom Mijn oom heeft een mooie auto	l'oncle Mon oncle a une belle voiture
67	de neef Mijn neef is de zoon van mijn tante	le cousin Mon cousin est le fils de ma tante
68	de nicht Mijn nicht is de dochter van mijn oom	la cousine Ma cousine est la fille de mon oncle
69	de vriend Peter is mijn beste vriend	l'ami Peter est mon meilleur ami
70	de vriendin Ik ga met mijn vriendin naar school	l'amie Je vais à l'école avec mon amie
71	de jongen Die jongen kan heel goed voetballen	le garçon Ce garçon joue très bien au football
72	het meisje Dat meisje heeft een mooie jurk	la fille Cette fille a une belle robe

Je bent aan het einde gekomen van de woordenlijsten behorend bij de PODCAST van **SPEL nummer 1** van de Franse taal.

Wil je nóg meer je taalkennis ontwikkelen van de Franse taal? Neem dan eens een kijkje in onze [shop](#)

Wij wensen jou heel veel succes met het oefenen!

www.quiboba.nl



Copyright: Deze download is enkel voor eigen gebruik. Niets uit deze download mag worden veeleelvoudigd en/of openbaar gemaakt door middel van druk, fotokopie, microfilm of op welke andere wijze ook, zonder voorgaande schriftelijke toestemming van QUIBOBA.

Op deze QUIBOBA methode berust copyright. Het spel, de werkwijze, de podcasts en de templates zijn auteursrechterlijk beschermd en eigendom van QUIBOBA.

www.quiboba.nl

Heel veel succes!
Bonne chance!

PS: Heb je vragen?
Mail ons dan op support@quiboba.nl

