



QUIBOBA

Leer je talen



Download Extra's



QUIBOBA

Leer je talen

Aan de slag


Direct aan de slag met de EXTRA downloads behorend bij spel nummer 3 van de Franse taal!

Wat ontvang je bij deze downloads?


- Een puzzel
- Rangtelwoorden
- Cijfers
- Datums
- Leestekens


Bewaarblad

Het bewaarblad met de cijfers kun je je uitprinten en bewaren. Hang het op een plek waar je vaak komt, zodat je de cijfers kunt leren en automatiseren.



Bewaarblad






eerste	premier/première	onregelmatig
tweede	deuxième	cijfer + ième
derde	troisième	cijfer + ième
vierde	quatrième	cijfer (zonder e) + ième
vijfde	cinquième	cijfer + u + ième
zesde	sixième	cijfer + ième
zevende	septième	cijfer + ième
achtste	huitième	cijfer + ième
negende	neuvième	cijfer (maar f wordt v) + ième
tiende	dixième	cijfer + ième


10	dix
20	vingt
30	trente
40	quarante
50	cinquante
60	soixante
70	soixante-dix
80	quatre-vingts
90	quatre-vingt-dix
100	cent

11	onze
21	vingt et un
31	trente et un
41	quarante et un
51	cinquante et un
61	soixante et un
71	soixante et onze
81	quatre-vingt-un
91	quatre-vingt-onze

22	vingt-deux
32	trente-deux
44	quarante-quatre
56	cinquante-six
63	soixante-trois
72	soixante-douze
87	quatre-vingt-sept
98	quatre-vingt-dix-huit



Los de puzzel op!



Los de puzzel op


Vul de Franse vertaling in van de woorden die hieronder staan. Vervolgens vul je de Franse woorden in in de puzzelvakken op de volgende pagina.

1	gelukkig	
2	ontbijt	
3	hond	
4	opruimen	
5	neem	
6	aardig	
7	jas	
8	wandelen	
9	zwembad	
10	bioscoop	
11	veel	
12	boot	
13	ouders	
14	herfst	
15	slager	
16	te veel	

17	maaltijd	
18	bakkerijen	
19	geel	
20	auto	
21	kaartjes	
22	lift	
23	kind	
24	feest	
25	en	
26	naar huis gaan	
27	stoppen	
28	treinstation	
29	nodig	
30	komen	
31	zijn	
32	zolder	

Rood cijfer = van boven naar beneden

zwart cijfer = van links naar rechts




Dit zijn de antwoorden!

1	gelukkig	heureux
2	ontbijt	petit déjeuner
3	hond	chien
4	opruimen	ranger
5	neem	prends
6	aardig	gentil
7	jas	manteau
8	wandelen	marcher
9	zwembad	piscine
10	bioscoop	cinéma
11	veel	beaucoup
12	boot	bateau
13	ouders	parents
14	herfst	automne
15	slager	boucher
16	te veel	trop

17	maaltijd	repas
18	bakkerijen	boulangeries
19	geel	jaune
20	auto	voiture
21	kaartjes	billets
22	lift	ascenseur
23	kind	enfant
24	feest	fête
25	en	et
26	naar huis gaan	rentrer
27	stoppen	arrêter
28	treinstation	gare
29	nodig	besoin
30	komen	venir
31	zijn	être
32	zolder	grenier

Rood cijfer = van boven naar beneden

zwart cijfer = van links naar rechts




l e e r

j e

t a l e n

s u p e r

Rangtelwoorden & meer cijfers



Rangtelwoorden

eerste	premier/première	onregelmatig
tweede	deuxième	cijfer + ième
derde	troisième	cijfer + ième
vierde	quatrième	cijfer (zonder e) + ième
vijfde	cinquième	cijfer + u + ième
zesde	sixième	cijfer + ième
zevende	septième	cijfer + ième
achtste	huitième	cijfer + ième
negende	neuvième	cijfer (maar f wordt v) + ième
tiende	dixième	cijfer + ième

Nog meer cijfers

11	onze
21	vingt et un
31	trente et un
41	quarante et un
51	cinquante et un
61	soixante et un
71	soixante et onze
81	quatre-vingt-un
91	quatre-vingt-onze

22	vingt-deux
32	trente-deux
44	quarante-quatre
56	cinquante-six
63	soixante-trois
72	soixante-douze
87	quatre-vingt-sept
98	quatre-vingt-dix-huit

Rangtelwoorden oefenen


eerste	
tweede	
derde	
vierde	
vijfde	
zesde	
zevende	
achtste	
negende	
tiende	

Nog meer cijfers oefenen

11	
21	
31	
41	
51	
61	
71	
81	
91	

22	
32	
44	
56	
63	
72	
87	
98	

Datums



Hoe schrijf je de datums?

De datum mét de dag van de week

dinsdag 15 mei	mardi 15 mai
zondag 22 juni	dimanche 22 juin

De eerste dag van de maand mét de dag van de week

woensdag 1 april	mercredi 1er (premier) avril
------------------	------------------------------

De datum zonder de dag van de week

14 maart	le 14 mars
23 augustus	le 23 août

De eerste dag van de maand zonder de dag van de week

1 oktober	le 1er (premier) octobre
-----------	--------------------------

Vul jij de juiste datums in?

De datum mét de dag van de week

dinsdag 15 mei	
zondag 22 juni	

De eerste dag van de maand mét de dag van de week

woensdag 1 april	
------------------	--


De datum zonder de dag van de week

14 maart	
23 augustus	

De eerste dag van de maand zonder de dag van de week

1 oktober	
-----------	--


Leestekens



Leestekens

Een leesteken is een teken dat in tekst gebruikt wordt om de leesbaarheid te verbeteren. Soms geeft een leesteken ook aanwijzingen over de betekenis en uitspraak van de zin. De verzameling en het gebruik van leestekens heet interpunctie.

In het Frans wordt een spatie geschreven vóór een uitroepteken, vraagteken, puntkomma of dubbele punt.



-	trait d'union
'	apostrophe
ç	cédille
'	accent aigu
`	accent grave
^	accent circonflexe

Cédille

In het Frans komt de cedille alleen voor onder een c die gevolgd wordt door een a, o of u, en geeft dan aan dat deze c niet als een k maar als een s moet worden uitgesproken.


- ca = /ka/ (cadeau) / ç a = /sa/ (ça va?)
- co = /ko/ (comédie) / ç o = /so/ (garçon)
- cu = /ku/ (culture) / ç u = /su/ (reçu)

Hoe noem je deze leestekens?

teken	naam	voorbeeld	vertaling
-	trait d'union	Qui est-ce?	Wie is het?
'	apostrophe	c'est	Het is
ç	c cédille	garçon	jongen
´	accent aigu	février	februari
`	accent grave	le frère	de broer
ˆ	accent circonflexe	août	augustus

Wanneer gebruik je welk leesteken?

de jongen	le garçon	vandaag	aujourd'hui
de opa	le grand-père	de oma	la grand-mère
de oom	l' oncle	ik heb	j'ai
het hotel	l'hôtel	hallo	allô
speciaal	spécial	al	déjà
hoe gaat het?	ça va?	het gaat goed	ça va
mijn liefje	ma chérie	misschien	peut-être
prettige dag	bonne journée	de vader	le père
het water	l' eau	dat is alles	c'est tout
alstublieft	s'il vous plaît	reserveren	réserver
tot straks!	à tout à l'heure!	alsjeblieft	s'il te plaît
dat is waar	c'est vrai	natuurlijk	bien sûr
Wie is het?	Qui est-ce?	de broer	le frère
Het is	C'est	augustus	août



Vul jij de juiste benaming van het leesteken in?

-
‘
ç
’
\
^

Wat is de Franse vertaling?

de jongen		vandaag	
de opa		de oma	
de oom		ik heb	
het hotel		hallo	
speciaal		al	
hoe gaat het?		het gaat goed	
mijn liefje		misschien	
prettige dag		de vader	
het water		dat is alles	
alstublieft		reserveren	
tot straks!		alsjeblieft	
dat is waar		natuurlijk	
Wie is het?		de broer	
Het is		augustus	

Vul jij het juiste teken in?

trait d'union
apostrophe
cédille
accent aigu
accent grave
accent circonflexe

Wat is de Nederlandse vertaling?

	le garçon		aujourd'hui
	le grand-père		la grand-mère
	l' oncle		j'ai
	l'hôtel		allô
	spécial		déjà
	ça va?		ça va
	ma chérie		peut-être
	bonne journée		le père
	l' eau		c'est tout
	s'il vous plaît		réserver
	à tout à l'heure!		s'il te plaît
	c'est vrai		bien sûr
	Qui est-ce?		le frère
	C'est		août

Je bent aan het einde gekomen van de EXTRA DOWNLOAD behorend bij **SPEL nummer 3** van de Franse taal.


Wil je nóg meer je taalkennis ontwikkelen van de Franse taal? Neem dan eens een kijkje in onze [shop](#)

Wij wensen jou heel veel succes met het oefenen! Beluister óók de podcast voor de juiste uitspraak.

www.quiboba.nl

Copyright: Deze download is enkel voor eigen gebruik. Niets uit deze download mag worden verveelvoudigd en/of openbaar gemaakt door middel van druk, fotokopie, microfilm of op welke andere wijze ook, zonder voorgaande schriftelijke toestemming van QUIBOBA.

Op deze QUIBOBA methode berust copyright. Het spel, de werkwijze, de podcasts en de templates zijn auteursrechtelijk beschermd en eigendom van QUIBOBA.



Heel veel succes!
Bonne chance!

PS: Heb je vragen?
Mail ons dan op support@quiboba.nl

